

dinsdag 16 - vrijdag 19
oktober 2018

112

programmaboekje
vrijwilligers



Inhoudsopgave programmaboekje *KINDERDORP Bemmelm*

1. Voorwoord.....	3
2. Bestuur <i>KINDERDORP Bemmelm</i>	4
3. Reglement <i>KINDERDORP Bemmelm</i>	5
4. Terrein <i>KINDERDORP Bemmelm</i> 2018.....	6
5. Programma <i>KINDERDORP Bemmelm</i> 2018	
5.1 Dag 1: dinsdag 16 oktober 2018.....	7
5.2 Dag 2: woensdag 17 oktober 2018.....	9
5.3 Dag 3: donderdag 18 oktober 2018.....	10
5.4 Dag 4: vrijdag 19 oktober 2018.....	12
6. Bemmels <i>KINDERDORP</i> lied.....	14
7. Social media.....	15
8. Sponsors.....	16
9. Belangrijke telefoonnummers.....	16
10. Overzicht indeling taken vrijwilligers.....	17
11. EHBO tips.....	18
12. Calamiteitenplan Kinderdorp Bemmelm.....	19
12.1 Wat te doen bij een ongeval.....	19
12.2 Brand in een hut of ruimte van de organisatie.....	20
12.3 Ontruiming.....	20
12.4 Extreme weersomstandigheden.....	21
12.5 Vermissing van een kind.....	22
12.6 Maatregelen bij een sirene alarm.....	22
12.7 Bonte Avond op vrijdag.....	23



1. Voorwoord

In de herfstvakantie vindt van dinsdag 16 t/m vrijdag 19 oktober Kinderdorp Bemmels plaats, voor de 9de keer op rij. Het thema van dit jaar is 112, dat zal u met de opmaak van deze pagina's niet zijn ontgaan. Daarmee stellen we hulpdiensten zoals ambulance, politie en brandweer centraal en belooft het Kinderdorp dit jaar een nog groter spektakel te worden dan voorheen voor alle deelnemers.

Dit jaar zijn we overgestapt naar digitale inschrijving en betaling via iDEAL, wat uiterst succesvol is verlopen, waarmee we zelfs op een deelnemersaantal van 330 zijn uitgekomen.

Voor het programmaboekje en foto's van het Kinderdorp (deze worden regelmatig tijdens het kinderdorp geüpload) verwijzen wij u graag onze website: www.kinderdorpbemmel.nl.

Graag wil ik u namens het bestuur van harte uitnodigen om gedurende de week een kijkje te komen nemen in ons Kinderdorp onder aan de dijk naast de Veldschuur. Dat kan op woensdagmiddag tussen 15 en 17 uur ten tijde van onze Fancy Fair. Maar ook op de Bonte Avond op vrijdag is iedereen vanaf 18.30 uur van harte welkom om samen met ons het Kinderdorp feestelijk af te komen sluiten in de grote tent op het terrein.

Wij hopen jullie als deelnemer, fanatieke vrijwilliger of geïnteresseerde bezoeker allemaal weer te mogen begroeten in het in die week meest veilige stukje van Bemmels!

Tot slot wil ik graag onze sponsors weer heel hartelijk bedanken voor hun gulle gaven. Zij maken het ons elk jaar weer mogelijk het kinderdorp tot een feest en zeer groot succes te maken voor alle deelnemers en vrijwilligers.

Namens het bestuur,

Patrick Zweers

Voorzitter St. **KINDERDORP** Bemmels



2. Bestuur *KINDERDORP Bemm*el



Patrick
(voorzitter)



Annechien
(secretariaat)



Wendy
(penningmeester)



Marion
(jeugd- en stage
begeleider)




Maaike
(programma)



Daniëlle
(sponsoring)



Martijn
(houtcommissie)



Arjo
(materiaalbeheer)



Marco
(website + social media)



Robin
(sponsoring)



André
(sponsoring)



Roy
(jeugd- en
stagebegeleider)



Chrissy
(jeugbestuur)



Liza
(jeugbestuur)



Nick
(jeugbestuur)



Robert
(erelid)

3. Reglement *KINDERDORP Bemm*

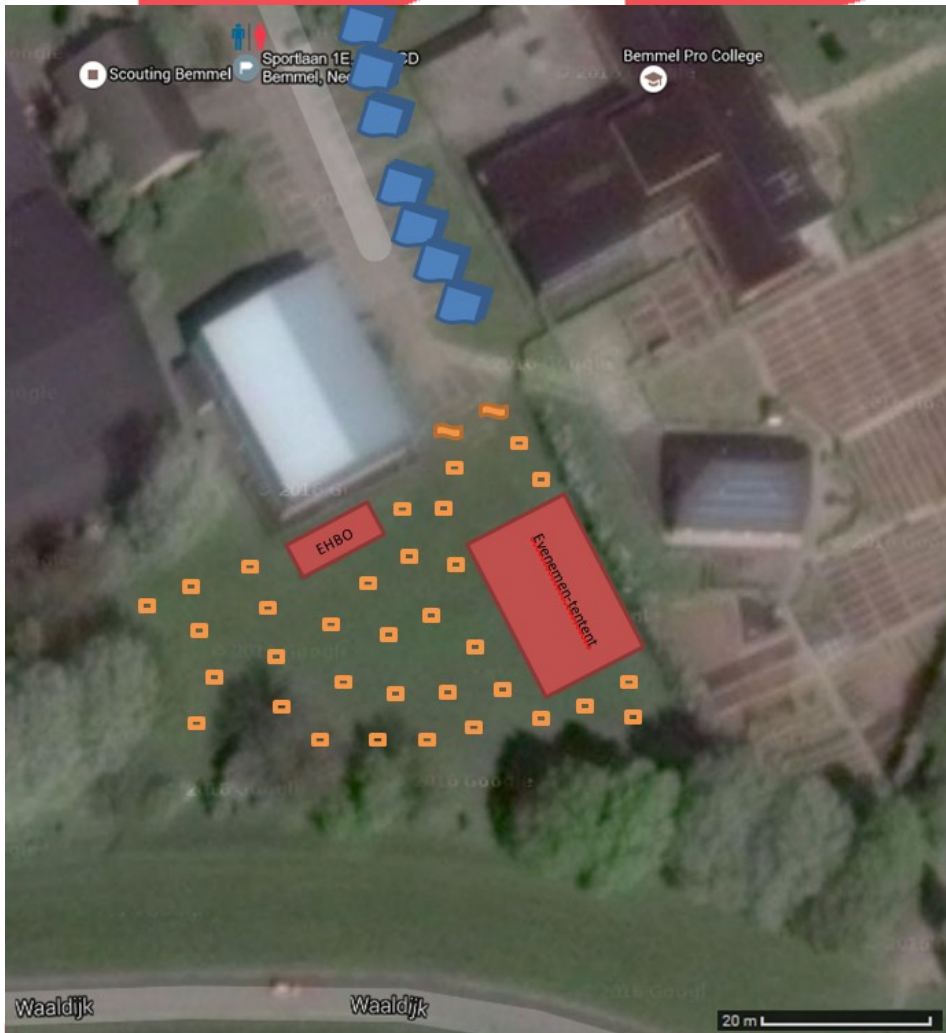
De organisatie van het **KINDERDORP** is een hele klus en een zware verantwoordelijkheid. Omdat er zoveel mensen (deelnemers, vrijwilligers, bestuur) bij betrokken zijn willen wij dat u zich houdt aan onze afspraken zoals vastgelegd in de vorm van dit reglement. Wij rekenen op uw begrip en medewerking!



1. Deelnemen aan het Kinderdorp is alleen mogelijk voor kinderen van basisscholen groep 3 tot en met 8.
2. Het is niet de bedoeling dat ouders tijdens de programma's meedraaien. Ook is het niet de bedoeling dat de ouders op het Kinderdorp blijven, tenzij ze als vrijwilliger ingeschreven staan of persoonlijk door het bestuur gevraagd zijn.
3. Door kinderen zelf meegebrachte spullen zijn voor eigen risico, bij verlies of beschadiging is de organisatie van Kinderdorp Bemm niet aansprakelijk. Wij raden dan ook aan om mobiele telefoons en andere apparatuur van waarde thuis te laten.
4. Op het Kinderdorp zijn de kinderen verzekerd (WA & evenementenverzekering). Als zij op eigen initiatief het Kinderdorp verlaten zonder dit (vooraf) te melden bij het bestuur, vervalt de verzekering en tevens de verantwoordelijkheid van het bestuur.
5. Tijdens de lunchpauze, is het de bedoeling dat de kinderen naar huis of naar een oppas gaan.
6. Ieder kind zal tijdens de programma's voorzien worden van drinken en iets lekkers, desalniettemin mag eenieder meebrengen wat hij/zij wilt. Dit mag genuttigd worden mits de activiteiten daardoor niet verstoord worden.
7. Gezien het grote aantal kinderen kunnen wij ons het recht voorbehouden om op een gegeven moment kinderen niet meer in te schrijven. Dit zal echter alleen gebeuren als het ons inziens niet meer verantwoord is om nog meer kinderen toe te laten of het organisatie-technisch niet meer mogelijk is om het aantal deelnemers nog groter te laten worden.
8. Zorg dat bij de hutten geen spijkers uitsteken en dat spijkers niet rondslingeren, hier kunnen mensen zich ernstig aan bezeren. Kinderen zijn dan ook verplicht te allen tijde hun schoenen aan te houden (**LET OP:** spijkers gaan vrij gemakkelijk door laarzen heen).
9. Ons Kinderdorp is voor de jeugd, en specifiek voor de jeugd die het leuk vinden om hun vakantie op deze manier (zoals georganiseerd door Kinderdorp Bemm) door te brengen. Kinderen die de sfeer nadelig beïnvloeden, verbaal geweld of vandalisme plegen, behoren naar onze mening niet thuis in ons Kinderdorp en hun zal dus de toegang ontzegd worden. Kinderen die deelnemen, doen mee aan alle onderdelen. Als ze niet mee willen doen zullen wij ze (na contact gelegd te hebben met de ouders) verzoeken om naar huis te gaan.
10. Rookartikelen, alcohol en drugs zijn op ons Kinderdorp verboden. Ook hier behouden wij ons het recht voor om kinderen of vrijwilligers om deze reden de toegang te ontzeggen.
11. Niemand wil een vies Kinderdorp, houd het daarom allemaal schoon.
12. Buiten de programmatijden om is het niet de bedoeling dat kinderen nog in en rondom de hut aanwezig zijn.
13. Indien kinderen van het Kinderdorp de toegang ontzegd wordt, zal het bestuur contact opnemen met ouders / verzorgers om het besluit toe te lichten.
14. In gevallen waarin dit reglement niet voorziet, beslist het bestuur van Kinderdorp Bemm.

4. Terrein *KINDERDORP* Bemmeler 2018

Net als vorig jaar vindt het *KINDERDORP* plaats op het **grasveld naast de Veldschuur** (Sportlaan 1D), van **dinsdag** 16 oktober tot en met **vrijdag** 19 oktober.



Op de derde dag van het *KINDERDORP* (donderdagavond 18 oktober) wordt er een spannend avondprogramma voor de kinderen van de groepen 7 en 8 georganiseerd, met aansluitend film kijken en de mogelijkheid te blijven overnachten. De **overnachting** zal alleen bij voldoende aanmeldingen doorgaan en zal, net als vorig jaar, plaatsvinden in de **blokhut van Scouting Bemmeler** (Sportlaan 1F).

5. Programma *KINDERDORP Bemmeler* 2018

AANDACHTSPUNTEN:

- Het Kinderdorp wordt gehouden op het grasveld naast de Veldschuur (Sportlaan 1D).
- Kinderen nemen zelf hamers mee, het Kinderdorp zorgt voor de rest zoals zagen en spijkers.
- Kinderen mogen zelf geen verf meenemen (meegebrachte verf wordt ingenomen).
- Kinderen mogen zelf de groepen indelen (7 tot 13 kinderen per groep/hut); het bestuur behoudt zich het recht voor om de groepsindeling daar waar nodig naar eigen inzicht aan te passen.
- Kinderen komen voor het avondeten thuis, behalve op donderdag.
- Kinderen lunchen thuis, behalve op vrijdag.
- Kinderen krijgen drinken, fruit en snoep tijdens het programma; u hoeft in principe niets mee te geven.
- Omwille van verkeersveiligheid verzoeken we iedereen zoveel als mogelijk met de fiets te komen (wij mogen het schoolplein van het ProCollege als fietsenstalling gebruiken).
- Als de sirene klinkt gaan we opruimen en verzamelen we ons in de grote tent.

5.1 Dag 1: dinsdag 16 oktober 2018

9.15 uur

Aanvangstijd vrijwilligers.

Graag melden bij de tafel, bij Annechien. Presentielijst tekenen en hesje in ontvangst nemen. Instructies voor vrijwilligers aangaande hun taken van die dag zijn bij de volgende/ tweede tafel verkrijgbaar.

9.30 uur

Ontvangst kinderen in de grote tent.

Opening Kinderdorp & welkomstwoord door voorzitter.
Hoogtepunten & toelichting van het programma.

9.45 uur

Vrijwilligers verdelen zich eerst over het grasveld naast de Veldschuur over de circa 33 bouwplaatsen; daarna verdelen de kinderen zich in groepen (7 tot 13, bij voorkeur 10 kinderen per groep + minimaal 1 begeleider/ouder) bij de vrijwilligers op het terrein. De namen van de groepsleden worden op de lijst (in emmer aanwezig) geschreven. Controle verdeling kinderen en begeleiders door bestuur, de lijsten met de namen van de kinderen worden tijdelijk meegenomen voor verwerking en check door het bestuur. Daar waar nodig brengt het bestuur verandering in de groepen aan of schuift het bestuur vrijwilligers door tussen de groepen.

Kinderen krijgen polsbandjes uitgedeeld zodat ze herkenbaar zijn als deelnemer.

Laat dit polsbandje gedurende het hele Kinderdorp om!



10.00 uur

Start bouw van de hutten.
Georganiseerd hout halen.
Bouwinspecteurs lopen rond en ondersteunen bij de bouwwerkzaamheden.

De zaagtent is opgedeeld in 3 delen:

Deel 1 wordt bemand door ca. 4 personen als zaagpost.

Deel 2 wordt bemand door 2 personen en is voor materiaaluitgifte (spijkers) en uitleen van gereedschap (bv. tacker). Ook (doorzichtig) plastic is verkrijgbaar.

Deel 3 wordt bemand door de EHBO en fungeert eveneens als de centrale post voor melding van calamiteiten.



Ranja, koffie en thee worden uitgedeeld door de catering bij de hutten op het veld, maar kan tussendoor ook in de grote tent gehaald worden.

12.15 uur Spullen en gereedschappen verzamelen in de grote tent (opruimen) en gezamenlijke afsluiting. Evt. jarigen in het zonnetje zetten en het **KINDERDORP** lied.



12.30 uur **Kinderen gaan thuis lunchen.**
Korte ochtend evaluatie door het bestuur + lunch bestuur.
(stagiaires en junior vrijwilligers mogen wel in de grote tent blijven lunchen)

13.45 uur **Ontvangst vrijwilligers.**
Graag melden bij de tafel, bij Annechien. Presentielijst tekenen en hesje in ontvangst nemen. Instructies voor vrijwilligers aangaande hun taken van die dag zijn bij de volgende/ tweede tafel verkrijgbaar.

14.00 uur **Ontvangst kinderen in de grote tent, uitleg over de knutselactiviteiten.**



14.15 uur Verder met het bouwen, versieren en camoufleren van de hutten.
In de grote tent worden decoratieve elementen gemaakt voor in/aan de hut.



Ook vindt de 1^{ste} inventarisatie plaats voor de Bonte Avond van vrijdag.

Ranja, koffie en thee worden uitgedeeld door de catering bij de hutten op het veld, maar kan tussendoor ook in de grote tent gehaald worden.

16.15 uur Spullen en gereedschappen verzamelen in de grote tent (opruimen) en afsluiting met het **KINDERDORP** lied.



16.30 uur **Einde dag 1: kinderen gaan naar huis.**



5.2 Dag 2: woensdag 17 oktober 2018

9.15 uur

Aanvangstijd vrijwilligers.

Graag melden bij de tafel, bij Annechien. Presentielijst tekenen en hesje in ontvangst nemen. Instructies voor vrijwilligers aangaande hun taken van die dag zijn bij de volgende/ tweede tafel verkrijgbaar.

 9.30 uur

Ontvangst kinderen in de grote tent met dagopening en programma-uitleg.

Begeleiders van inloopactiviteiten stellen zich voor op het podium en lichten de activiteiten toe.

9.45 uur

Verder met het bouwen, versieren en camoufleren van de hutten.

Er is ook nog mogelijkheid om decoratieve elementen te maken voor de hut.

 10.00 uur

Gedurende de ochtend zijn er diverse inloopactiviteiten georganiseerd door:

- BSO de Zonnekinderen
- Scouting Bemmell
- BSO 't Oerkind en peutergroep 't Oerke
- ABC Bemmell
- Kinderopvang de SKAR

De kinderen mogen hier naar eigen wens aan deelnemen.

12.15 uur

Opruimen en verzamelen in de grote tent voor gezamenlijke afsluiting.

Evt. jarigen in het zonnetje zetten en het **KINDERDORP** lied zingen.



12.30 uur

Kinderen gaan thuis lunchen.

13.45 uur

Ontvangst vrijwilligers.

Graag melden bij de tafel, bij Annechien. Presentielijst tekenen en hesje in ontvangst nemen. Instructies voor vrijwilligers aangaande hun taken van die dag zijn bij de volgende/ tweede tafel verkrijgbaar.

14.00 uur

Ontvangst kinderen in de grote tent en start Fancy Fair met binnen- en buitenactiviteiten. (nog zonder ouders, broertjes, zusjes, etc)

Activiteiten:

- verschillende springkussens en stormbaan
- spellen op het terrein zoals kop van Jut, stokken vangen, slingerbal, mega-dokter bibber
- Stichting Hulphond in de veldschuur
- lifeline in de blokhut
- survivals met Lingewaard natuurlijk
- soep koken boven de vuurkorf
- bootcamp van Tjen Lamers
- EHBO brancardrace en behaal je EHBO diploma
- maak je eigen bandana en schmink/camoufleer je zoals in het leger
- vogelvoedselbollen maken
- muziek van Niek van Moerkerk
- pony rijden
- kussengevecht
- klimpaal



Bij deze activiteiten dient ook meegeholpen te worden door vrijwilligers.

Ranja, koffie en thee worden uitgedeeld door de catering bij de hutten op het veld, maar kan tussendoor ook in de grote tent gehaald worden.

15.00 uur

Fancy Fair.

Iedereen (ouders, broertjes, zusjes, opa's, oma's, tantes, ooms, de oppas, etc.) krijgt de kans om de Fancy Fair te bezoeken en deel te nemen aan de activiteiten, en de gebouwde en versierde hutten van de kinderen te bewonderen.

Verkoop van drinken, snoep en koek. De opbrengst komt geheel ten goede aan het Kinderdorp. (Voor vrijwilligers is de koffie en thee gratis. Voor de kinderen is er gratis ranja.)

Ook is er een loterij met prijzen voor jong en oud die gesponsord zijn door de lokale middenstand (€0,50 per lot).



16.30 uur

Einde van de Fancy Fair met aansluitend de trekking van de loterij-hoofdprijzen.

16.45 uur

Prijzuitreiking hutten: – mooiste en origineelste hut
– bouwtechnisch hoogstandje



17.00 uur

Einde dag 2: kinderen gaan naar huis.

5.3 Dag 3: donderdag 18 oktober 2018

9.15 uur

Aanvangstijd vrijwilligers.

Graag melden bij de tafel, bij Annechien. Presentielijst tekenen en hesje in ontvangst nemen. Instructies voor vrijwilligers aangaande hun taken van die dag zijn bij de volgende/ tweede tafel verkrijgbaar.

9.30 uur

Ontvangst kinderen in de grote tent met dagopening en programma-uitleg.

De huttengroepen wordt onderverdeeld in een zestal groepen.

De indeling van de groepen zal op de dag zelf bekend gemaakt worden.

Een deel van de vrijwilligers zal de groepen begeleiden door met een groep mee te lopen en de workshops mee te begeleiden. Daarnaast zijn voor enkele workshops extra vrijwilligers nodig om te helpen bij de uitvoering.

Er zijn 6 verschillende workshops:

- 1 sportactiviteit – dansworkshop
dansworkshop door Swabaa (Kullit Bia)
- 2 sportactiviteit – taekwondo
workshop taekwondo (Eska)
- 3 educatieve activiteit – brandbestrijding en veiligheid
blussen en EHBO (grasveld tussen Op de Korrel en Scouting)
- 4 tech workshop – vliegtuigje maken
bouwen van een vliegtuigje met bewegende delen (Pro College)
- 5 concentratie- en krachtsport activiteit – schieten en brandweerauto trekken
schieten bij SV Op de Korrel (11 + 12 jr) (brandweerauto trekken (jonger dan 11 jr) (buiten op straat)
- 6 survival – vuurworkshop
vuurtje bouwen onder begeleiding van de wildernisschool (grasveld tussen Scouting en de Bongerd)



9.45 uur

Start workshops volgens onderstaand schema:

workshop	dans workshop	taekwondo	brandbestrijding en veiligheid	tech workshop	11+12jr schieten <11jr brandweer wagentrekken	survival (vuur maken)
locatie	Kullit Bia	Eska	grasveld tussen Op de Korrel en Scouting	Pro College	Op de Korrel + buiten op straat	grasveld tussen Scouting en de Bongerd
starttijden						
09.45 u	Groep 1	Groep 6	Groep 5	Groep 4	Groep 3	Groep 2
10.30 u	wisselen					
10.35 u	Groep 2	Groep 1	Groep 6	Groep 5	Groep 4	Groep 3
11.20 u	wisselen					
11.25 u	Groep 3	Groep 2	Groep 1	Groep 6	Groep 5	Groep 4
12.10 u	einde ochtendprogramma - terug naar de tent					
12.30 u	kinderen gaan thuis lunchen					
14.00 u	verzamelen in de tent					
14.15 u	Groep 4	Groep 3	Groep 2	Groep 1	Groep 6	Groep 5
15.00 u	wisselen					
15.05 u	Groep 5	Groep 4	Groep 3	Groep 2	Groep 1	Groep 6
15.50 u	wisselen + drinken					
15.55 u	Groep 6	Groep 5	Groep 4	Groep 3	Groep 2	Groep 1
16.40 u	einde workshops - terug naar de tent					

12.15 uur Opruimen en verzamelen in de grote tent voor gezamenlijke afsluiting.
Evt. jarigen in het zonnetje zetten en het **KINDERDORP** lied zingen.



12.30 uur **Kinderen gaan thuis lunchen.**

13.45 uur **Ontvangst vrijwilligers.**

Graag melden bij de tafel, bij Annechien. Presentielijst tekenen en hesje in ontvangst nemen. Instructies voor vrijwilligers aangaande hun taken van die dag zijn bij de volgende/ tweede tafel verkrijgbaar.

14.00 uur **Ontvangst kinderen in de grote tent** en vervolg workshops.

16.40 uur Einde workshops, verzamelen in de tent en helpen met het opruimen.

16.45 uur Demonstratie met politiehonden op het veld tussen Sporthal de Bongerd en de blokhut van Scouting Bommel; ondertussen start de barbecue in de partytent.



17.15 uur **Eten op het Kinderdorp terrein (dus niet thuis).**

Barbecue met salades, brood en sausjes.

De kinderen mogen spelen bij de hutten en hun act voor de Bonte Avond oefenen.

18.00 uur Verzamelen in de grote tent voor gezamenlijke afsluiting.
Einde dag 3 voor de kinderen van groep 3 t/m 6; zij gaan naar huis.

Kinderen van groep 7 en 8 blijven voor het avondprogramma.

Neem, afhankelijk van het weer, extra warme kleren mee!!!

De kinderen die blijven slapen gaan hun slaapplek klaar maken in de blokhut van Scouting Bommel (Sportlaan 1F).

18.30 uur **Ouders kunnen slaappullen komen brengen!**

Kinderen hebben even tijd om te relaxen of spelen voor aanvang van het avondprogramma.

19.30 uur Avondspel – Race tegen de klok.

Tijdsduur: 90 minuten.

De kinderen gaan in (8 tot 10) groepjes op een aantal plaatsen in de buurt aanwijzingen en/of voorwerpen verzamelen en komen daar soms verdachte personen (criminel en/of Lotus-slachtoffer) tegen van wie ze een cijfer krijgen. Daarmee dienen ze uiteindelijk de geheime code te ontrafelen. Ze krijgen de locatie(s) van de personages door via GPS.



21.30 uur Einde avondspel: gezellig samen zijn in de grote tent, verhalen uitwisselen onder het genot van soep en/of warme chocomel. Ook voor vrijwilligers en de wachtende ouders staat er soep of warme chocomel klaar.

21.45 uur **Kinderen die niet blijven slapen kunnen worden opgehaald door de ouders. (tussen 21.30 en 22.00 uur; ouders kunnen beter op tijd aanwezig zijn)**

22.00 uur Film "Ride Along" kijken voor de kinderen die blijven overnachten.

00.00 uur Bedtijd voor de kinderen en lekker slapen.....



5.4 Dag 4: vrijdag 19 oktober 2018

7.45 uur Opstaan slapers & inpakken, opruimen van de slaapspullen.

8.15 uur Ontbijt voor alle slapers.
De aanwezige bestuursleden helpen bij het ontbijt met de kinderen en ontbijten mee.



9.15 uur **Aanvangstijd vrijwilligers.**

Graag melden bij de tafel, bij Annechien. Presentielijst tekenen en hesje in ontvangst nemen. Instructies voor vrijwilligers aangaande hun taken van die dag zijn bij de volgende/ tweede tafel verkrijgbaar.

9.30 uur **Ontvangst kinderen in de grote tent** met dagopening met een korte uitleg over de vossenjacht in het centrum van het dorp.

9.45 uur Start vossenjacht.
De groepen gaan zelfstandig naar het dorp en kiezen hun eigen route om naar vossen te speuren.

12.00 uur Einde vossenjacht.
Elke groep loopt terug naar het Kinderdorpterrein.

- 12.15 uur Lunch op het terrein bij de hutten (hotdogs).
- 12.45 uur Afbreken van de hutten en opruimen van het terrein door de kinderen en vrijwilligers. Hout, plastic en restant materialen verzamelen op de aangegeven plekken.

Pas als de sirene klinkt mogen de hutten afgebroken worden!

Belangrijkste regel: Let vooral op de veiligheid tijdens het afbreken!!!



- 13.30 uur **Gezamenlijke afsluiting in de grote tent, en iedereen gaat naar huis.**
Hierna met ca. 10 vrijwilligers / ouders alle spullen opruimen en wegbrengen naar de blokhut van de Scouting en het grasveld "schoonvegen".
- 18.30 uur **Alle kinderen en ouders zijn welkom in de grote tent voor de BONTE AVOND.**
De kinderen mogen daarbij op het podium een stukje dansen of zingen.
- 18.40 uur Opening van de **BONTE AVOND.**
Gedurende de Bonte Avond worden er twee pauzes ingelast.
(consumpties zijn tegen betaling verkrijgbaar)
- 21.00 uur Afsluiting en de mogelijkheid om nog even gezellig na te kletsen & borrelen.
- 21.30 uur Einde **KINDERDORP Bemmeler** 2018 en hopelijk tot volgend jaar!!



6. Bemmels *KINDERDORP* lied

arr. Monique Jansen©

Hé, hé, hé ga je mee doe je mee?
Bij de veldschuur hier in *Bemmel* is dit normaal een kaal terrein
Maar nu wij hier zijn gaan bouwen wil ik altijd hier wel zijn!
Ja we spelen alle dagen en we timmeren en we zagen,
Niet op mijn duim of in mijn hand of in de tenen van een dikke olifant.

Refrein:

KINDERDORP, KINDERDORP in *Bemmel* Yeah! Yeah! Yeah!

Een heel klein stipje op de kaart maar het mooiste dorp dat er bestaat!

Hé, hé, hé ga je mee doe je mee?
Naar de mooiste buurt van *Bemmel*, want dat hebben wij gebouwd
Door alle hutten die we maken wordt ons *KINDERDORP* van hout!
Dansen feesten stoeien springen rennen keten knoeien zingen
Bijna alles kan en mag, dit wordt weer een super tralalala dag

Refrein:

KINDERDORP, KINDERDORP in *Bemmel* Yeah! Yeah! Yeah!

Een heel klein stipje op de kaart maar het mooiste dorp dat er bestaat!

Hé, hé, hé ga je mee doe je mee?
Dit is de gaafste week in *Bemmel*, *KINDERDORP* is één groot feest
Ik geniet van alle dagen en avond/turen nog het meest
Dit dorp geeft mij een reuze kick, ook al hebben we geen fik
Deze week gaat veel te vlug dus volgend jaar kom ik hier weer terug.

Refrein:

KINDERDORP, KINDERDORP in *Bemmel* Yeah! Yeah! Yeah!

Een heel klein stipje op de kaart maar het mooiste dorp dat er bestaat!



7. Social media

Heeft u onze geheel vernieuwde website al bezocht?

www.kinderdorpbemmel.nl



Op de site is onder andere informatie te vinden over het Kinderdorp zelf. Ook kunt u hierop nog even terugblikken op het succes van voorgaande jaren door de foto's te bekijken.

Naast het programma vindt u ook informatie over de vrijwilligers en sponsors. Neem gerust een kijkje! Mocht u nog vragen hebben n.a.v. het programmaboekje stuurt u dan een mail aan info@kinderdorpbemmel.nl

Gedurende de Kinderdorp week zijn wij te volgen op facebook onder "Kinderdorp Bemmel" of via de link <https://www.facebook.com/pages/Kinderdorp-Bemmel/116194448528809>

Maar ook zijn wij te volgen op twitter. Onder gebruikersnaam **kinderdorpb** met als hashtag **#kdbemmel**.


Zeg het voort en facebook of twitter zelf ook mee als jij een leuk bericht hebt!



8. Sponsors *KINDERDORP Bemmeler* 2018

KINDERDORP Bemmeler is ook dit jaar afhankelijk van veel verschillende factoren. De organisatie is al maanden in de weer om een nieuw programma in thema te maken, vergunningen te verkrijgen, sponsors te zoeken en vrijwilligers te werven. Zonder de hulp van al deze vrijwilligers en sponsors is het onmogelijk om Kinderdorp Bemmeler tot stand te laten komen en draaiende te houden.

Het is onmogelijk om alle sponsors van ons Kinderdorp bij naam te noemen in dit programmaboekje. Omdat wij een ieder willen bedanken voor hun bijdrage, is deze pagina in ons programmaboekje voor iedereen die ons Kinderdorp een warm hart toedraagt. Dus voor al die mensen die ons dit jaar financieel maar ook zeker met materialen en andere vormen van inzet hebben geholpen:



BEDANKT

Namens alle kinderen die een fantastische week zullen hebben tijdens *KINDERDORP Bemmeler* 2018. Hopelijk kunnen we in de toekomst weer op uw steun en hulp rekenen.

Donaties

Wilt u zelf ook nog een donatie doen aan ons Kinderdorp? Dat is mogelijk!

U kunt ons steunen door een donatie te storten. Deze kan overgemaakt worden op IBAN rekeningnummer NL95RABO0130253146 t.n.v. Stichting Kinderdorp Bemmeler.

9. BELANGRIJKE TELEFOONNUMMERS

Alarmnummer	112
Landelijk politienummer	0900-8844
Groepsartsenpraktijk de Teselaar	0481-461233
dr. Hiddink	0481-450020
dr. Egging	0481-461289
dr. Peters	0481-452115
Huisartsenpost	0900-8880
Ziekenhuizen	
Rijnstate	088-0058888
Radboud	024-3611111
CWZ	024-3657657
Brandweer (VGGM)	088-3556111
Ben Eeuwes (gem. Lingewaard)	06-51503186

Centraal contactpersoon (ook voor calamiteiten):

Patrick Zweers (voorzitter): 06-23536068



10. Overzicht indeling taken vrijwilligers

Het overzicht met de indeling van de taken voor de vrijwilligers is te groot om in dit informatieboekje op te nemen. Het overzicht is daarom als een aparte bijlage (zie PDF-bestand) aan de vrijwilligers gemaild.

Taakindeling:

Bij het opstellen van het overzicht is geprobeerd om zoveel als mogelijk rekening te houden met de voorkeuren en wensen van de vrijwilligers. Helaas is het voor ons niet mogelijk om alle vrijwilligers in te delen voor de aangegeven voorkeurstaken.

Zo zijn er bepaalde taken waarvoor te weinig vrijwilligers zich aangemeld hebben en taken waarvoor te veel vrijwilligers zich hebben aangemeld. We moeten dus altijd schuiven met vrijwilligers om alle taken ingevuld te krijgen. Wij rekenen hierbij op uw begrip.

Indien u ingedeeld staat bij een taak waar u echt bezwaar tegen heeft, dan kunt dat aangeven op de dag zelf. Wij zullen dan bekijken of het mogelijk is om alsnog van taak te wisselen. Wij willen u echter dringend vragen om deze "wisselingen" tot een minimum te beperken.

Het is mogelijk dat er op bepaalde momenten van de dag (bv. de woensdagmiddag) wellicht iets meer vrijwilligers op het Kinderdorp zullen zijn, dan we in principe nodig hebben. Hierdoor is het mogelijk dat u het tijdelijk wat minder druk zult hebben als vrijwilliger. Wij roosteren echter iedereen in, om alle taken optimaal uitgevoerd te krijgen. Wij hopen dat vrijwilligers elkaar onderling zullen aflossen tijdens de activiteiten zodra die ruimte zich voordoet.

Mocht u graag nog meer dagen of dagdelen willen komen helpen, dan is dat uiteraard mogelijk. We kunnen alle hulp erg goed gebruiken. U kunt dit van te voren bij ons aangeven via de mail, of u meldt zich op de betreffende dag bij het bestuur in de grote tent. Vooral voor het afbreken van de hutten zijn we nog op zoek naar sterke papa's en mama's, des te meer hulp, des te geringer de kans op ongelukjes, als gevolg van extra toezicht op de kinderen. Met voldoende hulp zijn we op vrijdagmiddag zo klaar met afbreken en opruimen en kunnen alle kinderen en vrijwilligers op tijd naar huis om zich voor te bereiden op de Bonte Avond.

11. EHBO – tips

Splinter

Als u merkt dat u of uw kind een splinter in de vinger of voet heeft, kunt u deze met een pincet proberen te verwijderen. Gebruik hiervoor een pincet met ribbeltjes aan de binnenkant en met een spits uiteinde. Desinfecteer de pincet met wat sterilon of een ander desinfecterend middel voordat u begint met verwijderen van de splinter. Pak het uiteinde van de splinter beet met de pincet en trek hem voorzichtig uit de huid. Wanneer de splinter dieper ligt, kunt u met de pincet proberen wat van de bovenste huidlaag los te peuteren zodat u er beter bij kunt komen.

Oefen er geen druk op uit. Probeer niet om de splinter uit de huid te drukken. Als het een scherpe splinter is kan hij door te knijpen dieper in je huid komen te zitten; of de splinter breekt in kleinere stukjes.

Spijker in de voet

Als de wond niet al te diep is en als het goed bloed, even laten bloeden en dan een verbandje of pleister erop, verder niks. Zit de spijker diep, dan de spijker er niet uithalen, maar naar de huisarts gaan. (even de huisarts bellen wat het beste is)

Een diepe roestige spijker is het voorbeeld voor een kans op tetanus.

Schaafwonden

Vorzichtig wassen met water en zeep. Steriel afdekken.

Wonden

Bij prikken of kleine sneetjes de wond goed door laten bloeden. Zo wordt de wond schoon.

Daarna zo nodig afdekken met gaas en evt. laten plakken of hechten. Gebruik dan geen jodium.

Uitgeslagen tanden

Vluchtig schoonmaken en tanden bewaren in speeksel (onder de tong) of in volle of halfvolle melk (geen water). Snel naar de tandarts.

Kneuzingen, verstuikingen

Koelen met water (mag wat lauw zijn). Koude kompressen (coldpack) of koelspray (bij EHBO aanwezig) gebruiken, op de kneuzing houden (10 min) of laten aanbrengen, coldpack niet direct op de kneuzing (handdoek tussen leggen).

Breuk

Onderarm, pols: zo min mogelijk bewegen.

Ontwrichting schouder, elleboog, sleutelbeen: zo min mogelijk bewegen. In alle gevallen huisarts bellen naar je eigen huisarts of huisartsenpost toe.

Bij twijfel of je zelf het slachtoffer kan vervoeren overleg je met de huisarts .

Let op bij botbreuken voor inwendige bloedingen of op open botbreuken.

Bloedneus

De neus tien minuten dicht knijpen, hoofd licht naar beneden houden. Daarna mag de neus voorzichtig opgeschoond worden. Beslist niet snuiten, want dan gaat de wond weer open.

12. Calamiteitenplan Kinderdorp Bemmel

Het doel van dit calamiteitenplan is de omvang en de gevolgen van een calamiteit zoveel als mogelijk te beperken. In het calamiteitenplan zijn voor een aantal verschillende mogelijke incidenten de te nemen maatregelen opgenomen. Hierdoor kan bij een eventueel optredende calamiteit doeltreffender worden gereageerd.

Het calamiteitenplan voorziet in te nemen maatregelen bij de volgende calamiteiten:

- Ongevallen (al dan niet met letsel)
- Brand
- Extreme weersomstandigheden
- Vermissing van een kind
- Sirenealarm

Risico-inventarisatie:

De belangrijkste calamiteiten die zich kunnen voordoen zijn:

1. Persoonlijke ongevallen van kinderen of vrijwilligers (vallen, snij- zaag- en spijkerwonden, en andere verwondingen of acute levensbedreigende situaties zoals hartinfarct of stilstand, zeer zwaar letsel tijdens activiteiten of tijdens de Bonte Avond.
2. Brand in de grote tent, hutten en overige tenten of ruimten van de organisatie.
3. Extreme weersomstandigheden, zoals storm, onweer, hagel en zeer zware regenval.
4. Vermissing van een kind
5. Sirenealarm

Tot slot zijn er enkele aandachtspunten voor het veilig verloop van de Bonte Avond gespecificeerd; vanwege de zeer grote belangstelling in andere jaren zijn er extra voorzorgsmaatregelen nodig.

12.1 Wat te doen bij een ongeval?

- Meld het ongeval aan de EHBO. Zij verlenen de eerste hulp en coördineren deze hulp. Tijdens het Kinderdorp zullen koffers/materialen van de EHBO-vereniging Bemmel-Haalteren aanwezig zijn, evenals minimaal 2 gecertificeerde EHBO-ers per dag. Het rooster van aan- en afwezigheid zal in de grote tent hangen, in het stuk dat speciaal voor het bestuur afgezet is.
- Bij ernstige verwondingen kan de ambulance gebeld worden (via 112), deze beslissing ligt in handen van de EHBO'ers.
- Bel 112, geef de plaats door waar je bent (Bemmel) en dat je met spoed een ambulance nodig hebt.
- Je wordt doorverbonden met de meldkamer.
Geef het adres door: Sportlaan 1D, in Bemmel, vertel wat er aan de hand is en om hoeveel personen het gaat en de (geschatte) leeftijden, probeer ook duidelijk te maken wat de toestand is van het slachtoffer / de slachtoffers.
- Blijf bij het slachtoffer tot de ambulance aanwezig is.
- Bel eventueel de dienstdoende huisarts (telefoon 0481-461233/ 0481-450020 of huisartsenpost tel. 0900-8880), vertel hetzelfde als hierboven en zeg dat de ambulance onderweg is.
- Stuur een persoon naar de toegang van de parkeerplaats voor sporthal de Bongerd om de ambulance op te vangen en de weg te wijzen. Deze persoon zorgt er tevens voor dat de toegangsweg vrij blijft van auto's en andere voertuigen.
- Afhankelijk van de ernst van de situatie zal de familie van het slachtoffer gebeld worden om ze op de hoogte te brengen van het voorval; de gegevens staan op de deelnemerslijst die in de centrale tent aanwezig is.
- De vrijwilligers dienen geïnstrueerd te worden de kinderen op afstand te houden tot de ambulance met het slachtoffer weg is. Vooraf via het vrijwilligersboekje, en op het moment zelf met de omroepinstallatie of per megafoon (in grote tent aanwezig).
- EHBO draagt slachtoffer over aan het ambulancepersoneel en praat ze bij over het voorval.

- Als alles achter de rug is kinderen bij elkaar roepen en vertellen wat er is gebeurd of na afloop schriftelijk informeren zodat de ouders het ook kunnen lezen. Indien het meevalt, kan eventueel ook besloten worden de kinderen verder niet te informeren (het bestuur bepaalt).

Voorwaarden:

- Minimaal 2 herkenbare EHBO'ers op een duidelijk herkenbare EHBO-post met voldoende EHBO materiaal en een EHBO-koffer. De dichtstbijzijnde AED is bij Sportcentrum de Schaapskooi beschikbaar.
- Aanwezigheid van telefoon op een centrale plek of persoon (liefst EHBO'er)
- Voor de duidelijkheid 1 persoon die aanwijzingen geeft, in geval van twijfel beslist het aanspreekpunt voor calamiteiten – Patrick Zweers/ voorzitter
- Een altijd vrije toegangsweg, persoon aanwijzen die hiervoor verantwoordelijk is.
- Een goed werkende geluidsinstallatie/ megafoon.
- Vrijwilligers die bekend zijn met het calamiteitenplan.
- De gegevens van de ouders (zijn in de ordner met de gegevens van alle ingeschreven deelnemers aanwezig in de grote tent).

12.2 Brand in een hut of ruimte van de organisatie

- Sla direct alarm bij het centraal contactpersoon (Patrick Zweers, 06-23536068). Laat dit doen door één vrijwilliger, minstens één andere vrijwilliger blijft bij de groep; laat de kinderen niet alleen.
- Probeer de brand niet te blussen, tenzij je zeker weet dat je het zelf onder controle kunt krijgen.
- Stel de kinderen gerust, probeer zelf niet in paniek te raken.
- Leid de kinderen rustig maar snel de hut/ ruimte uit.

12.3 Ontruiming

- Loop met de kinderen naar het centrale punt (bij EHBO-post), voorkom rennen.
- Blijf bij je groep en controleer of iedereen aanwezig is, geef dit door aan het centraal contactpersoon.
- Blijf met de kinderen op de afgesproken plek totdat je toestemming krijgt om weg te gaan.
- Volg aanwijzingen op van het bestuur, en later van de hulpdiensten.
 - Taken centraal contactpersoon bij brand:
 - Je krijgt de melding binnen, vraag aan de melder of er slachtoffers zijn.
 - Waarschuw de andere bestuursleden en als er slachtoffers zijn ook de EHBO'ers
 - Een bestuurslid gebruikt de omroepinstallatie of de megafoon en roept om dat alle kinderen uit de hutten moeten komen en zich bij hun vrijwilligers moeten melden.
 - Het centraal contactpersoon belt 112 en zegt "brand" en *Bemmel*, je wordt doorverbonden met de meldkamer. Geef het adres door: Sportlaan 1D in *Bemmel*, en of en hoeveel slachtoffers er zijn (met evt. geschatte leeftijden). Ook de aard van de brand. Bijvoorbeeld brand van hout (pallets), brand van vloeistof of tot vloeistof geworden stoffen, brand van gassen, brand van metalen etc.
- Een bestuurslid of vrijwilliger kan ondertussen proberen de brand te blussen door middel van een blusapparaat of een slanghaspel, denk hierbij ten eerste aan de veiligheid van jezelf, het moet nog wel verantwoord zijn. Schuimblusser en branddeken liggen op centrale post waar ook de EHBO-ers zich bevinden, en in de grote tent bij de spullen van het bestuur.
- Het centraal contactpersoon stuurt 1 persoon weg naar de inrit van de parkeerplaats voor sporthal de Bongerd om de brandweer de weg te wijzen. Tevens zorgt deze persoon ervoor dat de toegangsweg vrij blijft van auto's en andere voertuigen.
- Een bestuurslid inventariseert aan de hand van de deelnemerlijst, door na te vragen bij de vrijwilligers of alle kinderen op de verzamelplek zijn (lijst is bij centraal contactpersoon en in de grote tent aanwezig in het speciaal voor het bestuur afgezette deel).
- Centraal contactpersoon draagt over aan de brandweer en fungeert als tussenpersoon tussen brandweer, bestuur en vrijwilligers.

Voorwaarden:

- Vrijwilligers & bestuursleden hebben kennis van het calamiteitenplan.
- Herkenbare en van de vrijwilligers onderscheidende bestuursleden en EHBO'ers.
- Aanwezigheid van telefoon op een centrale plek en bij centraal contactpersoon.
- Een duidelijke van tevoren afgesproken taakverdeling tussen de bestuursleden.
- Een altijd vrije toegangsweg, persoon aanwijzen die hiervoor verantwoordelijk is.
- Een duidelijk herkenbare EHBO-post met voldoende EHBO materiaal en een EHBO-koffer.
- Een goed werkende geluidsinstallatie.
- 2 goedgekeurde en werkende schuimblussers (zijn geschikt voor alle branden) en branddeken op centrale post.
- Een waterkraan met stromend water om gewonden mee te koelen (toiletten of desnoods in de Veldschuur of de blokhut van Scouting Bemmell).
- Het bestuur moet weten waar de brandweer water kan halen (blusputten) zo hoeft er niet lang naar gezocht te worden (liefst ook markeren).

12.4 Extreme weersomstandigheden

- storm
- onweer
- hagel/ sneeuw/ zware regenval

Wat te doen bij (voorspelling van) extreme weersomstandigheden?

In zijn algemeenheid zal bekeken worden of er in afname qua voorkeur:

- (a) de uitvoering van het programma verplaatst kan worden in de grote tent
- (b) of er geschoven kan worden met programmaonderdelen die ook binnen uitgevoerd kunnen worden
- (c) er een alternatief programma gedraaid kan worden (in de grote tent),
- (d) het onderdeel geheel schrappen en kinderen naar huis sturen.

Storm

- De toegangspoort dient voorzien te zijn van stabilisatiestangen.
- Ter controle langs hutten gaan om te kijken of alles goed vastzit zodat weggewaaide hutdelen geen schade veroorzaken aan anderen of materialen.
- Geen sfeervuur/ vuurkorf ten tijde van de Fancy Fair.

Onweer

Vaak wordt dit de dag van tevoren voorspeld en kan er een weerwaarschuwing gegeven worden. In dit geval is er tijd genoeg om te reageren.

- Ter controle langs hutten gaan om te kijken of alles goed vastzit zodat weggewaaide hutdelen geen schade veroorzaken aan anderen of materialen.
- Apparatuur afsluiten van elektriciteit.
- Kinderen en ouders inlichten d.m.v. bericht op papier.
- Let op vlaggenmast, bomen en steigerpijpen (toegangspoort) die kunnen dienen als bliksem af- of geleider.

Hagel/ sneeuw/ zware regenval

- Ter controle langs hutten gaan om te kijken of alles goed vastzit zodat weggewaaide hutdelen geen schade veroorzaken aan anderen of materialen.
- Geen sfeervuur/ vuurkorf ten tijde van de Fancy Fair.

Het bestuur en vrijwilligers overleggen samen of het nog verantwoord is om het programma door te laten gaan of en in welke mate het programma aangepast dient te/ kan worden.

Het bestuur neemt uiteindelijk de beslissing welke door vrijwilligers en deelnemers geaccepteerd en gerespecteerd dient te worden.

12.5 Vermissing van een kind

De vermissing van een kind zal in de regel als eerst opgemerkt worden door de kinderen die bij hem of haar in het groepje zitten en aan hun toegewezen begeleidende vrijwilliger. Die vrijwilliger kan op de centrale post aangeven dat er een kind vermist wordt, waarna eerst het terrein afgezocht zal worden (toiletten, grote tent, bouwterrein, Eskadome, Veldschuur, de blokhut van Scouting Bemmel en het terrein aan de Sportlaan) door een bestuurslid of een andere vrijwilliger, de vrijwilliger die de vermissing gemeld heeft blijft dus bij de rest van de groep, dit om de kinderen gerust te stellen.

Tegelijkertijd zal via de geluidsinstallatie de naam van het kind omgeroepen worden met het verzoek om zich te melden bij de centrale post.

Mocht het kind na een kwartier nog niet terecht zijn, wordt het centraal contactpersoon ingeseind (Patrick Zweers, voorzitter 06-23536068) die als eerste contact zal leggen met de familie om te zien of het kind ongemerkt naar huis is gegaan (in de grote tent is een overzichtslijst aanwezig met alle contactgegevens van de deelnemende kinderen en vrijwilligers).

In overleg met de familie zal, indien nodig geacht, de politie ingeseind worden om de vermissing en het signalement van het kind door te geven.

De kinderen worden via het reglement geïnstrueerd om aan de vrijwilliger door te geven als ze even naar het toilet gaan of op het terrein rond gaan lopen. **Duidelijk moet ook zijn dat ze niet op eigen houtje het terrein mogen verlaten en dat ze zich eerst af moeten melden op de centrale post.**

12.6 Maatregelen bij sirene alarm

Algemeen

Indien het waarschuwings - en alarmeringsstelsel van de regionale brandweer het vastgestelde signaal laat horen, wil dat zeggen dat er gevaar dreigt.

1. Iedereen dient naar binnen te gaan
2. Ramen en deuren worden gesloten
3. Ventilatie wordt afgezet
4. De radio (regionale omroep) en de tv worden aangezet

Ontruim alle hutten en leg uit wat er aan de hand is. Zeg wat je gaat doen en wat de bedoeling is.

Alle bestuursleden, vrijwilligers en deelnemers dienen zich te verzamelen in de grote tent.

Kinderen mogen niet op de fiets naar huis.

De mogelijkheid bestaat dat het een puinhoop wordt door alle ouders die met de auto allemaal tegelijk in paniek hun kind komen ophalen, zij hebben de sirene ook ongetwijfeld gehoord.

Als de ouders erop staan, mag het kind door de ouder meegenomen worden. Geef wel als advies dat ook de ouder in de grote tent blijft tot meer bekend is over wat er aan de hand is. Houd via de turflijst bij welke kinderen opgehaald zijn.

Indien de resterende groep klein genoeg is qua omvang kan uitgeweken worden naar de blokhut van Scouting Bemmel (maximaal 100 personen).

Als het gevaar geweken is kan het programma verder gaan.

Via de radio (regionale omroep) en tv meldt de overheid zich en deelt mede wat er aan de hand is.

Tevens wordt vermeld hoe er gehandeld dient te worden. Dit kan zijn:

- Blijf binnen en wacht op einde alarmering (schuilen).
- Ontruim het gebouw en verplaats u naar een aangegeven locatie, op de aangegeven wijze (evacueren).

Ontruimen

Indien er ontruimd dient te worden neemt de organisatie de leiding op zich en handelt volgens het ontruimingsplan van de grote tent. Het verplaatsen van de opvangplaats naar de door de overheid aangegeven locaties via aangewezen wegen geschiedt onder leiding van de politie.

We hebben een radio beschikbaar.

12.7 Bonte Avond op vrijdag

Calamiteiten

BIJ CALAMITEITEN NOODUITGANGEN:

De Bonte Avond zal plaats vinden in de grote tent op het Kinderdorpterrein aan de Sportlaan 1D.

Bij calamiteiten waarbij gebruik moet worden gemaakt van de vluchtwegen zal de omroeper, **één van de presentatoren Chrissy Menting & André Hiddink**, dit via de geluidsinstallatie bekend maken.

EHBO aanwezig

Bij meldingen waarbij EHBO/dokter/ambulance noodzakelijk is geeft een bestuurslid indien nodig via de geluidsinstallatie door dat **een EHBO'er** naar deze "ongevalsplek" toegaat voor verdere begeleiding.

EHBO koffer en branddeken zijn aanwezig achter de bar in de grote tent.

Er zijn 2 brandblussers aanwezig; achter de bar en direct naast het podium (aan de zijde van de geluidsapparatuur).